

1 ANNO AL MATRIMONIO:

Fissate la data. Scegliete il tipo di rito per il vostro matrimonio (cerimonia religiosa, in comune o una cerimonia celebrativa).

MANCANO 11 MESI AL MATRIMONIO:

Scegliete la Location e cominciate ad immaginare il vostro ricevimento. Immagini un tema particolare intorno al quale vuoi far ruotare il tuo evento? Noi di Lilak possiamo realizzare un design che lo rappresenti a pieno. Che si tratti di un fiore, di una canzone, di un luogo, di un periodo storico o un colore, troveremo il modo di comunicarlo. Raccontaci cosa vorresti e come immagini il tuo evento.

MANCANO 8 MESI AL MATRIMONIO:

Al via con la lista degli invitati. Contattate i testimoni e inviate il *Save the Date*. Scegliete tra lista nozze, lista viaggio o quanto altro sarà più adatto alle vostre esigenze. Il *Save the Date* è un messaggio-promemoria da inviare tramite mail o cartaceo, che comunica solo la data delle nozze. Questo messaggio si invia con anticipo, anche se location e orari non sono stati definiti, per permettere agli invitati di tenersi liberi per la data del vostro matrimonio. Questo è il primo momento nel quale comunicare ai propri invitati quale sarà l'aspetto e il tema del vostro evento.

MANCA 1 MESE AL MATRIMONIO:

Ultime prove dell'abito, ormai ci siamo quasi.

MANCANO 2 MESI AL MATRIMONIO:

Gli invitati cominciano a confermare la loro partecipazione all'evento, e Lilak entra nel vivo dell'organizzazione del ricevimento.

Tutto l'evento segue un filo conduttore e Lilak ti seguirà nello sviluppo di tutti gli stampati per allestire al meglio lo spazio a tua disposizione (puoi scegliere che componenti di un coordinato nozze ordinare per rendere unico ogni momento del tuo matrimonio). Per la cerimonia realizziamo il libretto della messa ed è possibile decorare con delle etichette dei coni di carta da riempire con riso, coriandoli o petali. Il ricevimento richiede diversi stampati per guidare gli ospiti. Il *tableau de mariage* indica agli invitati qual è il loro tavolo. Segna tavolo e segnaposto indicano dove accomodarsi. Menù, etichette o scatole per il vino e i cartellini per la confettata completano la *mise en place*. Un libro degli ospiti coordinato permetterà agli invitati di lasciarvi un ricordo. Infine è possibile realizzare bomboniere o gadget personalizzati per i propri ospiti.



MANCANO POCCHI GIORNI:

Rilassatevi in questi giorni, non vi dovrete più preoccupare di nulla.

MANCANO 6 MESI AL MATRIMONIO:

Avete acquistato l'abito? Non attardatevi! E ricordate di scegliere il dono per i vostri testimoni. Cosa c'è di meglio di un regalo personalizzato per i vostri testimoni? Lilak può seguirvi anche nella scelta dei regali, personalizzando scatoline e biglietti.

È IL GRANDE GIORNO:

Che la vita vi riservi gioie inaspettate, piccole grandi conquiste quotidiane e la voglia di affrontare tante nuove avventure insieme. In due si è più forti, oggi voi, con la scelta di sposarvi lo dimostrate al mondo. Auguri per un futuro raggiante, sempre insieme!

Felicitazioni
dallo staff di
Lilak!



MANCANO 4 MESI AL MATRIMONIO:

Per la sposa è arrivato il momento delle prove di acconciatura e trucco, e di scegliere le fedi. È soprattutto il momento delle partecipazioni, da ordinare da Lilak e consegnarle di persona, avendo cura di fissare un RSVP (richiesta di confermare la propria presenza all'evento). Oltre all'ovvia funzione di comunicare agli invitati data, ora e luogo del matrimonio, la partecipazione riveste un ruolo fondamentale: rispecchia e anticipa lo stile che avrà l'intero matrimonio. La partecipazione comprende l'annuncio di matrimonio e l'invito al ricevimento (o invito al taglio della torta). In più possiamo creare un cartoncino con eventuali ulteriori informazioni per gli ospiti da allegare alla partecipazione: lista nozze, dress code, indicazioni stradali, programma della giornata, etc.

LISTA DELLE COSE DA FARE

(NON SPAVENTATEVI...NON DOVETE FARE TUTTO! È SOLO UNA GUIDA).

Budget totale prefissato

Data del matrimonio

Orario cerimonia

Chiesa/municipio

Testimoni dello sposo

Testimoni della sposa

Tema/colori per il ricevimento



LOCATION DELLA CERIMONIA

Location della cerimonia

Cerimoniante

Contatti

Data e ora concordata

Corso fidanzati

Fedi (Acquisto e chi le terrà)

Lecture per libretto messa

Stampa libretto (tipologia,quantità,grafica)

Responsabile libretti prima della cerimonia

Lettori messa

Coni riso (quantità, disposizione, cesti, riso, coriandoli)



LOCATION RICEVIMENTO

Budget prefissato

Contatti

Tipologia (Ristorante / Villa)

Catering

Menù

Cena di prova

Centrotavola

Mise en place (tovaglia, posate, piatti, bicchieri, tovaglioli)

.....

Torta e cake topper

Tavolo bomboniere

Tavolo confettata



ABITO DELLA SPOSA

Budget per l'abito

Abito

Contatti

1^ prova abito

2^ prova abito

3^ prova abito

Data ritiro abito

Intimo (intimo cerimonia e prima notte)

Scarpe (cerimonia e ricevimento)

Gioielli ed accessori

Accessori acconciatura (diadema, spille)

Velo

PARRUCCHIERE SPOSA

Budget prefissato

Parrucchiere

Contatti

1^ prova

2^ prova

3^ prova

Acconciatura

Accessori o velo

Trattamento capelli

Appuntamento taglio

Orario giorno delle nozze

TRUCCO

Budget prefissato

Estetista

Contatti

1^ prova

2^ prova

3^ prova

Appuntamento ceretta

Appuntamento mani

Appuntamento piedi

Appuntamento pulizia del viso

Orario giorno delle nozze



ABITO DELLO SPOSO

Budget per l'abito

Abito

Contatti

1^ prova abito

2^ prova abito

3^ prova abito

Data ritiro abito

Camicia e cravatta

Gemelli ed accessori

Scarpe e calze

BARBIERE SPOSO

Fatevi barba e capelli un paio di settimane prima.

Per il resto rilassatevi: la protagonista è la sposa, catalizzerà tutta l'attenzione!

Ma se hai bisogno di prendere appunti... ..

.....

.....

.....



FOTOGRAFO

- Budget prefissato
- Contatti
- Scegliere stile servizio (reportage, classico)
- Servizio a casa della sposa (orari)
- Servizio a casa dello sposo (orari)



FIORI

- Budget prefissato
- Contatti
- Allestimento chiesa/comune
- Allestimento location ricevimento
- Tipo di fiori
- Tipo di verde
- Colori
- Bouquet sposa (singolo o scorta per lancio)
- Bottoniere per testimoni e parenti
- Fiori per auto sposi e parenti
- Orario e luogo consegna bouquet
- Orario e luogo consegna Bottoniere

AUTOMOBILE O TRASPORTI (CARROZZA, LIMOUSINE, DIRIGIBILE 😊)

- Auto sposa
- Auto sposo
- Contatti



PARTECIPAZIONI (VEDI IL NOSTRO REGISTRO DELLE CONSEGNE PIÙ AVANTI)

- Budget prefissato
- Contatti
- N. invitati matrimonio (intera giornata)
- N. invitati solo cerimonia
- N. invitati taglio torta
- Altri cartoncini con dettagli:
 - Cartoncino Dress Code
 - Cartoncino indicazioni stradali / mappa
 - Cartoncino Lista nozze
 - Tipo di consegna delle partecipazioni (posta,mano)



BOMBONIERE

- Budget prefissato
- Numero
- Bomboniere per invitati non presenti
- Bomboniere per invitati presenti
- Ritiro bomboniere
- Confetti
- biglietti bomboniere (sono inclusi con le partecipazioni di Lilak)
- Scatoline per confetti o bomboniere con grafica partecipazioni
- Regali testimoni donne
- Regali testimoni uomini
- Regali genitori sposi
- Contatti





ELEMENTI GRAFICI PER IL RICEVIMENTO (VEDI TABLEAU DE MARIAGE PAGINA SUCCESSIVA)

- Cartoncini confettata
- Messaggi - ricordo per gli sposi
- Libro degli ospiti
- Menù
- etichette o scatole per il vino
- Gadget per gli ospiti:
 - shopping bag di carta
 - borse in tessuto
 - magliette
- Dopo il matrimonio:
- Biglietti di ringraziamento da inviare agli invitati
- Copertina per album fotografico matrimonio



TORTA

- Budget prefissato
- Pasticceria
- Contatti
- Tipologia
- Gusto
- Decorazioni
- Cake topper
- Orari luogo consegna



LISTA NOZZE

- Negozio o agenzia
- Contatti
- Data apertura e chiusura
- Accordi per rimanenze
- Guestbook per negozio o agenzia



VIAGGIO DI NOZZE

- Agenzia
- Contatti
- Date
- Lista nozze
- Acconto
- Termine per pagamento
- Accompagnatore per aeroporto/porto



TABLEAU DE MARIAGE

Scelta del tema del tableau

Nomi dei tavoli:



1

2

3

4

5

6

7

8

9

10

11

12

13

14

15

Cavalletto e cornice per tableau

Segnatavoli (numero)

Segnaposti (tipologia)

Capienza e numero dei tavoli:

n. tavoli, capienza massima posti

n. tavoli, capienza massima posti

n. tavoli, capienza massima posti

n. tavoli, capienza massima posti

n. tavoli, capienza massima posti

n. tavoli, capienza massima posti

n. tavoli, capienza massima posti

n. tavoli, capienza massima posti

ORGANIZZAZIONE TAVOLI E INVITATI

Nome tavolo

Nomi invitati:

1	8
2	9
3	10
4	11
5	12
6	13
7	14

Nome tavolo

Nomi invitati:

1	8
2	9
3	10
4	11
5	12
6	13
7	14

Nome tavolo

Nomi invitati:

1	8
2	9
3	10
4	11
5	12
6	13
7	14

Nome tavolo

Nomi invitati:

1	8
2	9
3	10
4	11
5	12
6	13
7	14

Nome tavolo

Nomi invitati:

1	8
2	9
3	10
4	11
5	12
6	13
7	14

Nome tavolo

Nomi invitati:

1	8
2	9
3	10
4	11
5	12
6	13
7	14

Nome tavolo

Nomi invitati:

1	8
2	9
3	10
4	11
5	12
6	13
7	14

Nome tavolo

Nomi invitati:

1	8
2	9
3	10
4	11
5	12
6	13
7	14

Nome tavolo

Nomi invitati:


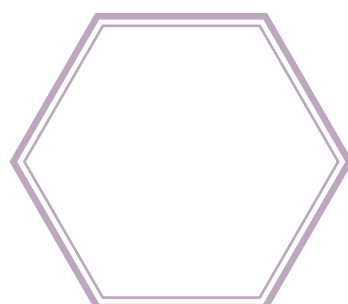
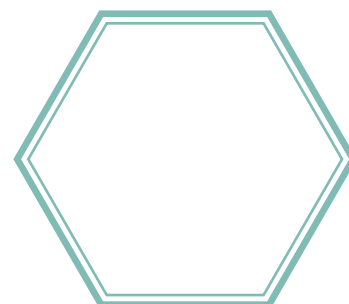
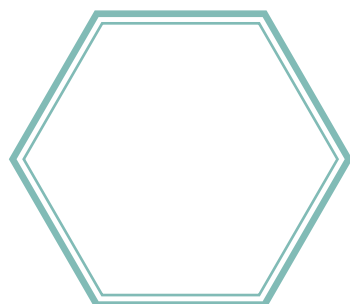
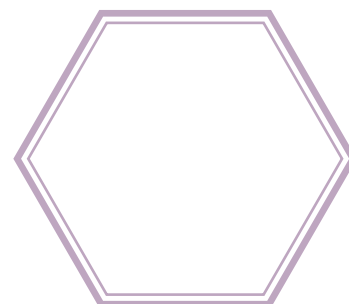
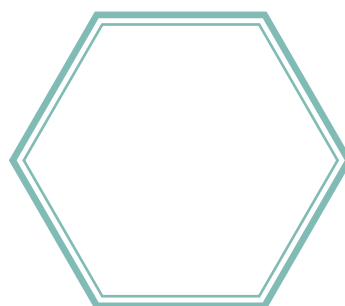
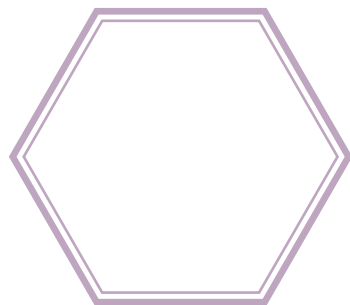
1	8
2	9
3	10
4	11
5	12
6	13
7	14

Questa pagina ha 9 tavoli, stampane tutte le copie che ti servono per aiutarti nella disposizione dei tavoli per il ricevimento.

ORGANIZZAZIONE TAVOLI E INVITATI

Sappiamo che decidere la disposizione dei tavoli può essere stressante. Se non avete già le idee chiare potete stampare questi segnaposto per provare le infinite composizioni possibili. Sarà più avvincente di un sudoku.

Per facilitarvi l'impresa abbiamo inserito forme e colori differenti per dividere gli ospiti in diverse categorie (amici/parenti, invitati sposa/sposo, uomini/donne...)



Questa pagina ha 19 “pedine” ;) stampane tutte le copie che ti servono per aiutarti nella disposizione degli invitati ai tavoli.